

FORMATO (mm) (1° lettera)	PEZZI PER FOGLIO	MATERIALE (2° lettera)
A Ø 12	49	PVC adesivo = W
B Ø 20	25	
C Ø 30	9	

Il codice numerico identifica l'articolo. La prima lettera identifica il formato.

La seconda lettera identifica il materiale: **W = PVC adesivo**

Esempio per ordinare:

11597010AW = Adesivo "messa a terra" Ø 12 mm, foglio da 49 pezzi

11597010BW = Adesivo "messa a terra" Ø 20 mm, foglio da 25 pezzi

 1159 70 10 Messa a terra	 1159 70 20 Terra di protezione	 1159 70 30 Terra senza disturbo	 1159 70 40 Chassis	 1159 70 50 Equipotenzialità	 1159 80 05 Protezione di isolamento	 1159 80 10 Polarità positiva	 1159 80 10 Polarità negativa	 1159 80 11 Corrente continua	 1159 80 15 Corrente alternata	 1159 80 20 Corrente continua alternata	 1159 80 30 Protezione di isolamento classe III
 1159 99 10	 1159 99 71	 1159 99 72	 1159 99 80 Sicurezza aumentata	 1160 00 05 Protezione principale senza alfanumerico	 1160 00 10 Messa a terra	 1160 00 20 Terra di protezione	 1160 00 30 Terra senza disturbo	 1160 00 40 Chassis	 1160 00 50 Equipotenzialità	 1160 00 60	 1160 00 70 Conduttore di protezione
 1160 00 80 Conduttore di protezione non collegato a terra	 1160 00 90 Neutro con funzione di protezione	 1160 02 90 Messa a terra	 1160 03 00 Neutro	 1160 03 10 Punto medio di tensione	 1160 03 40 Positivo	 1160 03 50 Negativo	 1160 06 00 Fase 1	 1160 06 10 Fase 2	 1160 06 20 Fase 3	 1160 06 30 Positivo	 1160 06 40 Negativo
 1160 06 50	 1160 06 60	 1160 06 70	 1160 06 80	 1160 06 90	 1160 07 00 Equipotenziale	 1160 07 10 Terra	 1160 07 15 Terra senza disturbi	 1160 07 20 Collegamento a massa	 1160 40 10 Messa a terra	 1160 40 15 Terra di protezione	

norme di riferimento: CEI - BS - DIN - NF - ISO

FORMATO (mm) (1° lettera)	PEZZI PER FOGLIO	MATERIALE (2° lettera)
A Lato 30 - h 7	12	PVC adesivo = W
B Lato 60 - h 15	6	
C Lato 125 - h 25	1	

Esempio per ordinare:

11810010AW = Adesivo "24 volt"; triangolo lato 30 mm - h settore rettangolare 7 mm, foglio da 12 pezzi

	 1181 00 10	 1181 00 20	 1181 01 00	 1181 01 10	 1181 02 00	 1181 02 10
 1181 03 00	 1181 03 10	 1181 03 20	 1181 03 30	 1181 04 00	 1181 10 00	 1181 20 00

FORMATO (mm) (1° lettera)	PEZZI PER FOGLIO	MATERIALE (2° lettera)
A Lato 20	30	PVC adesivo = W
B Lato 50	10	

Esempio per ordinare:

11900010AW = Adesivo "corrente elettrica" lato 20 mm, foglio da 30 pezzi.

CODICE	FORMATO (mm)	PEZZI PER FOGLIO	MATERIALE
12000010AW	20 x 6	40	PVC adesivo = W
12100010AW	20 x 6	40	
12200010AW	40 x 11	11	

Esempio per ordinare:

12000010AW = Adesivo "freccia nera fondo giallo" dimensioni 20 x 6 mm, foglio da 40 pezzi.

 1190 00 10	 1190 00 20	 1190 00 30	 1190 00 50	 1200 00 10 AW	 1210 00 10 AW	 1220 00 10 AW
----------------	----------------	----------------	----------------	-------------------	-------------------	-------------------

FORMATO (mm) (1° lettera)	PEZZI PER FOGLIO	MATERIALE (2° lettera)
A 82 x 42	16	PVC adesivo = W
B 165 x 85	1	
C 330 x 170	1	

Il codice numerico identifica l'articolo. La prima lettera identifica il formato. La seconda lettera identifica il materiale: **W = PVC adesivo**
 Esempio per ordinare:
12300010AW = Adesivo "ATTENZIONE..." 82x42 mm, foglio da 16 pezzi
12300010BW = Adesivo "ATTENZIONE..." 165x85 mm, foglio da 1 pezzo



1230 00 10



1230 00 20



1230 00 30



1230 00 40



1230 00 50



1230 00 60



1230 00 70



1230 00 80



1230 03 00



1230 03 10




1230 06 00



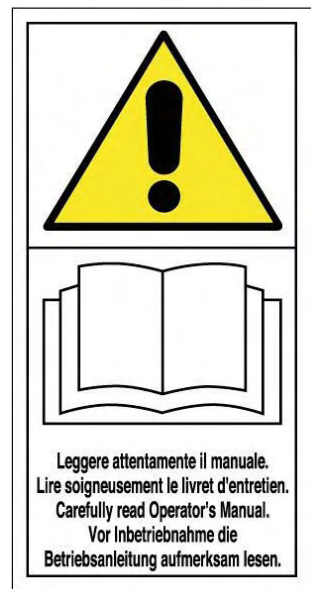
1230 06 10



1230 06 20



1230 06 30



1230 09 00



1230 12 00

FORMATO (mm) (1° lettera)	PEZZI PER FOGLIO	MATERIALE (2° lettera)
A 62 x 15	16	PVC adesivo = W
B 62 x 30	8	
C 125 x 30	4	
D 125 x 60	1	
E 250 x 60	1	

Il codice numerico identifica l'articolo. La prima lettera identifica il formato. La seconda lettera identifica il materiale: **W = PVC adesivo**
 Esempio:
12400010AW = Adesivo "9 volt" 62x15 mm, foglio da 16 pezzi.
12400010BW = Adesivo "9 volt" 62x30 mm, foglio da 8 pezzi

9 volt 1240 00 10	12 volt 1240 00 20	24 volt 1240 00 40	48 volt 1240 00 60	110 volt 1240 01 08	115 volt 1240 01 10
125 volt 1240 01 20	220 volt 1240 01 70	230 volt 1240 01 80	280 volt 1240 02 00	380 volt 1240 02 10	220/380 volt 1240 02 20
400 volt 1240 02 30	500 volt 1240 02 40	3000 volt 1240 02 60	6000 volt 1240 02 90	11000 volt 1240 03 10	15000 volt 1240 03 20
20000 volt 1240 03 30	30000 volt 1240 03 60	MONOFASE 1240 03 70	TRIFASE 1240 03 80	LUCE 1240 03 90	FORZA 1240 04 00
LUCE E FORZA 1240 04 10	EMERGENZA 1240 04 20	TRIFASE+NEUTRO 1240 04 30	GENERALE LUCE 1240 04 40	GENERALE F.M. 1240 04 50	ALLARME 1240 04 60

FORMATO (mm)
(1° lettera)

A 82 x 150

MATERIALE
(2° lettera)

Plastica = P

Il codice numerico identifica l'articolo. La prima lettera identifica il formato. La seconda lettera identifica il materiale: **P = plastica**.
Esempio:
12500900AP = Cartello plastica "CAVI IN TENSIONE" 82x150 mm bifacciale completo di laccetto.



FORMATO (mm)
(1° lettera)

A lato 60

C lato 140

A lato 60

C lato 140

MATERIALE
(2° lettera)

PVC adesivo = W

Alluminio = X

Esempio per ordinare:

90009001AW = Adesivo triangolo lato 60 mm.

90009001CX = Cartello alluminio triangolo lato 140 mm



9000 90 01

FORMATO (mm)
(1° lettera)

A 60 x 20

C 140 x 30

A 60 x 20

C 140 x 30

MATERIALE
(2° lettera)

PVC adesivo = W

Alluminio = X

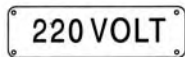
Esempio per ordinare:

90009020CW = Adesivo "24 volt" 140 x 30 mm.

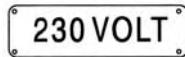
90009020CX = Cartello alluminio "24 volt" 140 x 30 mm




9000 90 01



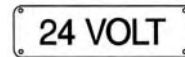
9000 90 23




9000 90 27



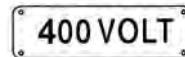
9000 90 24



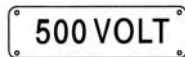
9000 90 20



9000 90 22



9000 90 26



9000 90 25



9000 90 20

CODICE

FORMATO
(mm)

MATERIALE

90009005DX

140 x 70

Alluminio = X

90009006DX

140 x 70

90009019DX

140 x 30

Esempio per ordinare:

90009005DX = Cartello alluminio "ATTENZIONE" 140 x 70 mm

90009006DX = Cartello alluminio "DIVIETO" 140 x 70 mm

90009019DX = Cartello alluminio "Impianto..." 140 x 30 mm



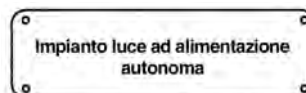
9000 90 01



9000 90 05 DX



9000 90 06 DX



9000 90 19 DX



9000 90 05 DX