

FORMATO (mm)
(1° lettera)
E 350 x 500
F 500 x 700

MATERIALE
(2° lettera)
Alluminio = X

Il codice numerico identifica l'articolo
La prima lettera identifica il formato del cartello
La seconda lettera identifica il materiale: **X = alluminio**
Esempio per ordinare:
04700020EX = Cartello in alluminio "INDICAZIONI..." 350x500 mm

INDICAZIONI PER PAZIENTI E VISITATORI IN CASO DI INCENDIO

AVVERTIRE IMMEDIATAMENTE IL PERSONALE DI REPARTO
SEGUIRE LE INDICAZIONI DEL PERSONALE

NEL CASO VENGA IMPARTITO L'ORDINE DI EVACUAZIONE

È VIETATO SERVIRSI DEGLI ASCENSORI

I PAZIENTI ED I VISITATORI IN GRADO DI MUOVERSI AUTONOMAMENTE, LASCERANNO IL REPARTO SEGUENDO I CARTELLI INDICATORI ED IN CONFORMITÀ ALLE ISTRUZIONI RICEVUTE

I PAZIENTI ED I VISITATORI NON IN GRADO DI MUOVERSI AUTONOMAMENTE ATTENDANO I SOCCORSI GIÀ PREDISPOSTI DAL PERSONALE.

È VIETATO UTILIZZARE APPARECCHI ELETTRICI PERSONALI SENZA AVERNE AVUTO AUTORIZZAZIONE DAL CAPO SALA

0470 00 20

INDICAZIONI PER IL PERSONALE IN CASO DI INCENDIO

TELEFONARE IMMEDIATAMENTE AI VIGILI DEL FUOCO (Tel. 115) E AVVISARE LA PORTINERIA CENTRALE

Tel. LINEA DIRETTA INTERNA
 Tel. LINEA DIRETTA ESTERNA

AZIONARE GLI EVENTUALI PULSANTI MANUALI DI ALLARME INCENDIO POSTI NELLE VICINANZE, INDICATI CON TARGHETTE O SCRITTA (FIRE)

ALLONTANARE I PAZIENTI DAL FOCO LAIO D'INCENDIO PROCEDENDO AD UNO SFOLLAMENTO PROGRESSIVO VERSO LE USCITE

SE POSSIBILE UTILIZZARE GLI ESTINTORI PIÙ VICINI, CHIUDERE PORTE E FINESTRE PER CIRCOSCRIVERE LA ZONA DI INCENDIO

SE POSSIBILE ALLONTANARE EVENTUALI BOMBOLE DI GAS COMPRESSO

NON USARE L'ASCENSORE

UTILIZZARE LE SCALE SEGUENDO I CARTELLI INDICATORI

0470 00 30

PIANO DI EMERGENZA ISTRUZIONI PER IL PERSONALE

CHIUNQUE VERIFICHI UNA SITUAZIONE DI PERICOLO DEVE IMMEDIATAMENTE INFORMARE GLI ADDETTI ALLA SICUREZZA CHE PROVVEDERANNO AD ATTIVARE LE MISURE DI SOCCORSO ADEGUATE AL CASO.

IN CASO DI INCENDIO

AZIONARE IL PULSANTE D'ALLARME PIÙ VICINO CHIAMARE I VIGILI DEL FUOCO Tel. 115
 CHIAMARE IL PRONTO SOCCORSO Tel. 118

DARE IMMEDIATAMENTE L'ALLARME, ALLONTANARE LE PERSONE PRESENTI

SE POSSIBILE UTILIZZARE GLI ESTINTORI O GLI IDRANTI PIÙ VICINI E DIRIGENDO IL GETTO ALLA BASE DELLA FIAMMA

- METTERE FUORI TENSIONE MACCHINARI E APPARECCHI ELETTRICI
- NELLA ZONA DELL'INCENDIO E NELLE ZONE ADIACENTI FERMARE GLI IMPIANTI DI VENTILAZIONE E CONDIZIONAMENTO
- CHIUDERE PORTE E FINESTRE PER CIRCOSCRIVERE LA ZONA D'INCENDIO

IN CASO DI EVACUAZIONE

NON URLARE NON CREARE PANICO

ABANDONARE I LOCALI CON ORDINE, SEGUENDO I CARTELLI INDICATORI VERSO LE USCITE

NON USARE ASCENSORI **SERVIRSI DELLE SCALE**

IN CASO DI EMERGENZA

AVVISARE LA PORTINERIA CENTRALE Tel. DESCRIVENDO CON CHIAREZZA L'ACCADUTO E INDICANDO CON ESATTEZZA DOVE AVVIENE E IL TIPO DI AIUTO RICHIESTO

ENTI ESTERNI		SERVIZI INTERNI	
Polizia	Tel.	Coord. emergenza	Tel.
Carabinieri	Tel.	Antincendio	Tel.
Vigili Urbani	Tel.	Pronto Soccorso	Tel.
Prefettura	Tel.	Portineria	Tel.
Centro antivehenti	Tel.	Contatti esterni	Tel.
USL - ASL	Tel.	Direzione azienda	Tel.
Azienda gas	Tel.	Servizio tecnico	Tel.
Azienda acqua	Tel.	Medico competente	Tel.
Azienda elettrica	Tel.	Manutenzione	Tel.
Rimozione auto	Tel.	Security	Tel.

0470 00 35

PIANO DI EMERGENZA CONDOMINI

CHIUNQUE VERIFICHI UNA SITUAZIONE DI PERICOLO D'INCENDIO O D'INFORTUNIO DEVE AVVISARE IMMEDIATAMENTE GLI ORGANI PREPOSTI E DARE INFORMAZIONI CHIARE E PRECISE

VIGILI DEL FUOCO Tel. 115
PRONTO SOCCORSO Tel. 118

IN CASO DI INCENDIO

UTILIZZARE I MEZZI IN DOTAZIONE ALLO STABILE ESTINTORI - IDRANTI

UTILIZZARE LE USCITE DI EMERGENZA

NON USARE ASCENSORI **SERVIRSI DELLE SCALE**

NUMERI DI EMERGENZA

Assistenza attrezzature antincendio	Tel.
Carabinieri	Tel.
Vigili Urbani	Tel.

NUMERI UTILI

Amministratore condominio	Tel.
Conduttore centrale termica	Tel.
Manutenzione ascensore	Tel.
Idraulico	Tel.
Fabbro	Tel.
Elettricista	Tel.
Vetralo	Tel.
Impresa pulizie	Tel.
Taxi	Tel.

0470 00 55

NORME DI COMPORTAMENTO IN CASO DI EMERGENZA

1. MANTENERE LA CALMA. NON FARSI PRENDERE DAL PANICO.
2. SEGUIRE LE ISTRUZIONI QUI RIPORTATE PER UN ESODO RAPIDO E ORDINATO.

MISURE PREVENTIVE

È vietato fumare e fare uso di fiamme libere nelle zone protette.
 È vietato gettare nei cestini immondiziari rifiuti, materiali infiammabili, ecc.

IN CASO DI EMERGENZA

Chiunque rilevi dati anomali (che possano far presumere un'insorgenza "situazione di pericolo", che non possa essere prontamente eliminata con intervento diretto del "uso di ordinaria gestione" in caso di necessità) deve immediatamente chiamare il 112.

Avvertire, nell'evento, l'addetto allo stabilimento qui piano in cui ha individuato la situazione di pericolo e di emergenza.

In caso di incendio:

- Compensazione del rischio incendio e messa in sicurezza dei locali.
- Qualora l'incendio sia tale da rendere necessario il richiamo dei soccorsi, utilizzare i mezzi antivehenti disponibili per estinguere l'incendio.
- Qualora l'incendio sia tale da rendere necessario il richiamo dei soccorsi, utilizzare i mezzi antivehenti disponibili per estinguere l'incendio.

IN CASO DI EVACUAZIONE

È vietato servirsi degli ascensori. EVITARE DI CORRERE, INTRUCIARE E URLARE.

PERSONALE E VISITATORI/OSPITI

Assunzione regolare e totale seguendo i cartelli indicanti in qualsiasi situazione rispetto del disprezzo incalzante. Partenze con ordine, calma e senza correre, in zone protette e sicure, seguendo l'uscita.

Il personale non in grado di muoversi autonomamente attende con calma l'arrivo dei soccorsi incaricati.

MEZZI DI SPERIMENTAZIONE

Mezzi di acqua. Non usare sui propri materiali. Estintori portatili o carrellati in polvere, anidride carbonica, ecc.

È vietato in ogni caso prendere iniziative di alcun genere. È vietato perseguitare o compromettere la vostra incolumità.

0470 00 58

ATTENZIONE CAMPO MAGNETICO MR

ATTENZIONE CAMPO ALTA FREQUENZA

VIETATO L'INGRESSO AI PORTATORI DI STIMOLATORI ELETTRICI (PACE MAKERS)

VIETATO FUMARE E USARE FIANNE LIBERE VIETATO L'USO DI FIANNE LIBERE

VIETATO UTILIZZARE ESTINTORI CON BOMBOLE METALLICHE VIETATO INTRODURRE QUALSIASI OGGETTO METALLICO

VIETATO INTRODURRE CARTE DI CREDITO O TESSERE MAGNETICHE VIETATO INTRODURRE CARTE DI CREDITO O TESSERE MAGNETICHE

0470 00 80

norme di riferimento: D.Lgs. 81/08 del 09.04.08 - Direttiva 92/58 CEE - UNI 7543 - BS - DIN - NF - ISO

FORMATO (mm)
(1ª lettera)
E 350 x 500
F 500 x 700

MATERIALE
(2ª lettera)
Alluminio = X

FORMATO (mm)
(1ª lettera)
D 250 x 350
E 350 x 500

MATERIALE
(2ª lettera)
Alluminio = X

Il codice numerico identifica l'articolo
La prima lettera identifica il formato del cartello
La seconda lettera identifica il materiale: **X = alluminio**
Esempio per ordinare: **04780010EX** = Cartello in alluminio "ATTENZIONE..." 350x500 mm

Il codice numerico identifica l'articolo
La prima lettera identifica il formato del cartello
La seconda lettera identifica il materiale: **X = alluminio**
Esempio per ordinare: **04750010DX** = Cartello in alluminio "CENTRALE TERMICA..." 250x350 mm



0478 00 10



0478 00 15



0475 00 10

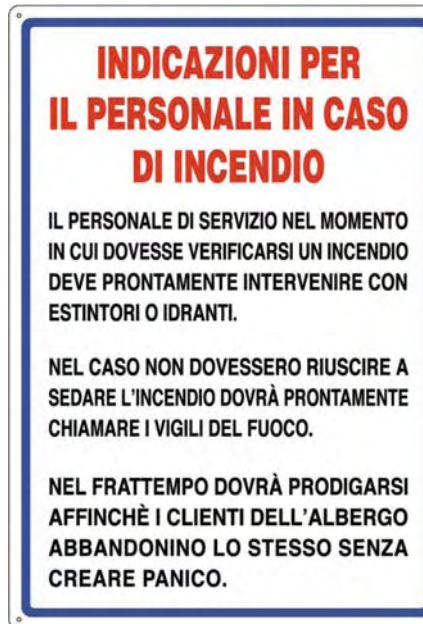
FORMATO (mm)
(1ª lettera)
D 200 x 300
D 200 x 300
E 350 x 500

MATERIALE
(2ª lettera)
PVC adesivo = W
Alluminio = X

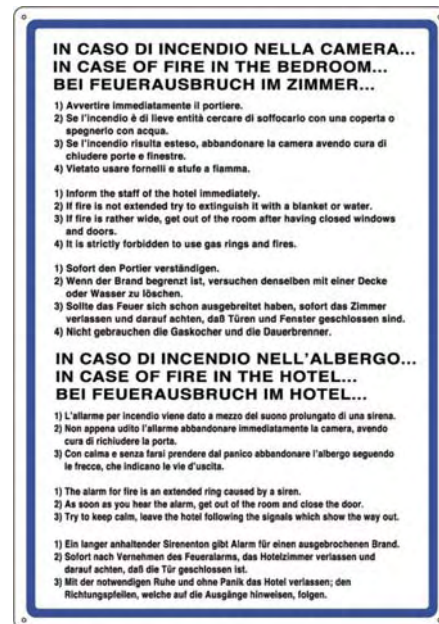
Il codice numerico identifica l'articolo. La prima lettera identifica il formato del cartello. La seconda lettera identifica il materiale: **W = PVC adesivo, X = alluminio**.
Esempio per ordinare:
04800900DW = Adesivo "come comportarsi..." 200x300 mm
04800900DX = Cartello in alluminio "come comportarsi..." 200x300 mm



0480 09 00



0480 09 10



0480 09 20

norme di riferimento: D.Lgs. 81/08 del 09.04.08 - Direttiva 92/58 CEE - UNI 7543 - BS - DIN - NF - ISO



TABELLA DESCRITTIVA DEI PRINCIPALI SINTOMI CORRELATI AI DIVERSI LIVELLI DI CONCENTRAZIONE ALCOOLICA

LIMITE LEGALE DEL TASSO ALCOOLICO PER LA GUIDA: 0,5 GRAMMI PER LITRO

Concentrazione di alcol nel sangue (g/L)	Sensazioni più frequenti (*)	Effetti (progressivi e abilità compromesse) (**)
0	Nessuna	Nessuna
0,1-0,2	Mitigata sensazione di ebbrezza Iniziale riduzione della percezione e del controllo	Affievolimento della vigilanza, attenzione e controllo Iniziale riduzione del coordinamento motorio Iniziale riduzione della velocità visiva
0,3-0,4	Sensazione di stitichezza Riduzione delle reazioni del riflesso e della percezione del rischio	Riduzione della capacità di vigilanza, attenzione e controllo Riduzione del coordinamento motorio e del riflesso Riduzione della velocità visiva

0,5 g/L LIMITE LEGALE DEL TASSO ALCOOLICO PER LA GUIDA

0,5-0,8	Cambiamenti dell'umore Mielone, sonnolenza Confusione mentale Disturbi del linguaggio	Riduzione della capacità di giudizio Riduzione della capacità di individuare oggetti in movimento e della velocità visiva Alterazione della capacità di reazione agli stimuli sonori e visivi
0,9-1,5	Afferenza dell'umore Tossicità Cambiamenti mentali Comportamenti	Compromissione della capacità di giudizio e di addestramento Compromissione dell'attenzione e dell'attenzione selettiva Linguaggio più arduo Comportamenti erratici Compromissione della velocità della percezione di forme, colori e immagini
1,6-3,0	Stordimento Aggravamento Stati depressivi Apatia Lottaggio	Compromissione grave dello stato psicofisico Compromissione estrema e violenta Difficoltà motoria e stipsi in piedi e camminare Apatia Lottaggio
3,1-4,0	Stato di incoscienza	Alucinazioni Catastrofe dei riflessi Stato di incoscienza
Oliv 4	Difficoltà di respirazione, sensazione di soffocamento Sensazione di vertigine	Battito cardiaco rallentato Paura d'aria Crollo per esaurimento

(*) A parità di quantità di alcol assunto, sensazioni ed effetti sono estremamente variabili da soggetto in soggetto con possibilità di manifestazione anche aspecifiche da cui si può ricavare variabile sensazione ed effetti più frequentissimi.

0480 09 80

TABELLA PER LA STIMA DELLA QUANTITÀ DI BEVANDE ALCOOLICHE CHE DETERMINANO IL SUPERAMENTO DEL TASSO ALCOOLICO LEGALE PER LA GUIDA IN STATO DI EBBEREZZA, PARI A 0,5 GRAMMI PER LITRO

LIMITE LEGALE DEL TASSO ALCOOLICO PER LA GUIDA: 0,5 GRAMMI PER LITRO

LE TABELLE CONTIENE I LIVELLI TEORICI DI ALCOLICITÀ RAGGIUNGIBILI DOPO L'ASSUNZIONE DI UNA UNITÀ ALCOOLICA.

BEVERANDA	DONNE				UOMINI			
	STOMACCO VUOTO	STOMACCO PIENO	STOMACCO VUOTO	STOMACCO PIENO	STOMACCO VUOTO	STOMACCO PIENO	STOMACCO VUOTO	STOMACCO PIENO
100 ml	25	25	25	25	25	25	25	25

0480 09 90

Tabelle per la stima delle quantità di bevande alcoliche

Art. 6 del decreto legge 3 Agosto 2007 n° 117 convertito in legge, con modificazioni, dall'art.1 della legge 2 Ottobre 2007 n° 160.

FORMATO (mm)	MATERIALE
(1° lettera)	(2° lettera)
D 200 x 300	PVC adesivo = W
D 200 x 300	Alluminio = X
E 350 x 500	

Il codice numerico identifica l'articolo. La prima lettera identifica il formato del cartello. La seconda lettera identifica il materiale: **W = PVC adesivo, X = alluminio.**

Esempio per ordinare:
04800980DW = Adesivo "Tabella descrittiva" 200x300 mm
04800980DX = Cartello in alluminio "Tabella descrittiva" 200x300 mm

FORMATO (mm)	MATERIALE
(1° lettera)	(2° lettera)
F 500 x 700	Alluminio = X

Il codice numerico identifica l'articolo. La prima lettera identifica il formato del cartello. La seconda lettera identifica il materiale: **X = alluminio**
 Esempio per ordinare: **05000010FX** = Cartello "portata funi..." 500x700 mm

PORTATA DELLE FUNI METALLICHE

Diametro (mm)	Peso (kg)	PORTATA DELLE BRACHE (*)					
		100%	80%	60%	40%	20%	10%
8	222	3.600	2.880	2.160	1.440	900	500

0500 00 10

PORTATE DELLE CATENE AD ANELLI

CALIBRO (mm)	CARICO DI PROVA (kg)	PORTATA PER OGNI BRACCIO DI CATENA			
		100%	75%	50%	25%
5	940	470	350	230	110

0500 00 20

PORTATA DELLE CATENE AD ANELLI

CATEGORIA	BRACCIO	BRACCE DOPIE		BRACCE TRIPLE		BRACCE QUADRUPLE	
		60°	90°	30°	45°	60°	90°
8	400	670	550	400	400	1120	950

0500 00 30

PORTATA DELLE FUNI DI FIBRE TESSILI

PORTATA MASSIMA DELLE CORDE (kg per cm di sezione)	ANGOLI FORMATI DAI TRATTI					
	2	4	8	15	25	50
150	150	300	450	600	750	1500

0500 00 40

PORTATA DELLE BRACCE DI FUNI METALLICHE

Diametro (mm)	PORTATA MASSIMA				
	700	1400	2100	2800	3500
8	4200	700	1400	2100	2800

0500 00 50

PORTATA Bracce di funi di canapa

Diametro (mm)	Carichi di esercizio in kg											
	10°	15°	20°	25°	30°	35°	40°	45°	50°	55°	60°	70°
10	75	55	45	35	25	20	15	10	7	5	4	3

0500 00 60

PORTATA DELLE BRACCE DI CATENA IN ACCIAIO LEGATO-GRADO 80-

CATEGORIA	BRACCIO	BRACCE DOPIE		BRACCE TRIPLE		BRACCE QUADRUPLE	
		60°	90°	30°	45°	60°	90°
7	1600	2200	1800	1300	1300	3600	3000

0500 00 70

norme di riferimento: D.Lgs. 81/08 del 09.04.08 - Direttiva 92/58 CEE - UNI 7543 - BS - DIN - NF - ISO

CODICE	FORMATO (mm)	MATERIALE
04900010EW	500 x 200	PVC Adesivo
04900010FW	700 x 250	PVC Adesivo

CODICE	FORMATO (mm)	MATERIALE
04950020DW	300 x 200	PVC Adesivo



0490 00 10

NORME DI COMPORTAMENTO

In caso di emergenza dovuta a fuga di gas, incendiato e non, gli interventi devono tendere a intercettare la perdita e a salvaguardare persone e cose.

In caso di fuga di gas non incendiato

- curare che nessuno si avvicini al punto di fuga
- chiudere la valvola di prelievo gas sul serbatoio
- interrompere l'utilizzazione
- chiedere l'intervento urgente di personale qualificato
- in caso di fuga incontrollabile chiamare i Vigili del Fuoco

In caso di incendio

- allontanare le persone
- chiudere, se possibile, la valvola di prelievo gas sul serbatoio
- interrompere l'utilizzazione
- intervenire con i mezzi di estinzione in dotazione all'impianto
- chiamare i Vigili del Fuoco

Riattivazione dell'impianto dopo l'emergenza

• chiedere l'assistenza tecnica di personale qualificato per l'eliminazione della causa dell'incidento, il controllo delle apparecchiature e la rimessa in esercizio dell'impianto

VIGILI DEL FUOCO _____ Telef. _____

ASSISTENZA TECNICA _____ Telef. _____

0495 00 20

USO DEL CARRELLO ELEVATORE

0515 00 21

FORMATO (mm)	MATERIALE
(1° lettera)	(2° lettera)
F 700 x 500	Alluminio = X
G 1000 x 700	

Il codice numerico identifica l'articolo
 La prima lettera identifica il formato del cartello
 La seconda lettera identifica il materiale: X = alluminio
 Esempio per ordinare:
05150021FX = Cartello in alluminio "USO DEL CARRELLO ELEVATORE" 700x500 mm

ETICHETTATURA E CLASSIFICAZIONE DELLE SOSTANZE A NORMA CE

Simbolo	Sigla	Tipo di pericolo	Frasei di rischio	Consigli di prudenza
	E	Esplosivo	R1 Esplosivo allo stato secco. R2 Rischio di esplosione per urto, frangimento, fuoco o altre sorgenti di ignizione. R23 Esplosivo in contatto con l'aria. R24 Esplosivo in contatto con acqua. R25 Esplosivo in contatto con terreno. R26 Esplosivo in contatto con metallo. R27 Esplosivo in contatto con metallo caldo. R28 Esplosivo in contatto con ossido di rame. R29 Esplosivo in contatto con ossido di zinco. R30 Esplosivo in contatto con carbonio. R31 Esplosivo in contatto con silicio. R32 Esplosivo in contatto con silicio. R33 Esplosivo in contatto con silicio. R34 Esplosivo in contatto con silicio. R35 Esplosivo in contatto con silicio. R36 Esplosivo in contatto con silicio. R37 Esplosivo in contatto con silicio. R38 Esplosivo in contatto con silicio. R39 Esplosivo in contatto con silicio.	S1 Conservare con etichetta. S2 Conservare fuori dalla portata dei bambini. S3 Conservare in luogo fresco. S4 Conservare lontano da fonti di abbagliamento. S5 Conservare lontano da fiamme libere. S6 Conservare lontano da fiamme libere. S7 Conservare il recipiente ben chiuso. S8 Conservare al riparo dall'umidità. S9 Conservare il recipiente in luogo ben ventilato. S10 Non chiudere ermeticamente il recipiente. S11 Conservare lontano da materiali e maniglie e da bambini. S12 Conservare lontano da materiali e maniglie e da bambini. S13 Conservare lontano da materiali e maniglie e da bambini. S14 Conservare lontano da materiali e maniglie e da bambini. S15 Conservare lontano da materiali e maniglie e da bambini. S16 Conservare lontano da materiali e maniglie e da bambini. S17 Tenere lontano da bambini e animali. S18 Conservare lontano da bambini e animali. S19 Conservare lontano da bambini e animali. S20 Non mangiare né bere durante l'impiego. S21 Non fumare durante l'impiego. S22 Non respirare le polveri. S23 Non respirare i gas. S24 Non respirare i vapori. S25 Non respirare i vapori. S26 Non respirare i vapori. S27 Non respirare i vapori. S28 Non respirare i vapori. S29 Non respirare i vapori. S30 Non respirare i vapori. S31 Non respirare i vapori. S32 Non respirare i vapori. S33 Non respirare i vapori. S34 Non respirare i vapori. S35 Non respirare i vapori. S36 Non respirare i vapori. S37 Non respirare i vapori. S38 Non respirare i vapori. S39 Non respirare i vapori. S40 Non respirare i vapori. S41 Non respirare i vapori. S42 Non respirare i vapori. S43 Non respirare i vapori. S44 Non respirare i vapori. S45 Non respirare i vapori. S46 Non respirare i vapori. S47 Non respirare i vapori. S48 Non respirare i vapori. S49 Non respirare i vapori. S50 Non respirare i vapori. S51 Non respirare i vapori. S52 Non respirare i vapori. S53 Non respirare i vapori. S54 Non respirare i vapori. S55 Non respirare i vapori. S56 Non respirare i vapori. S57 Non respirare i vapori. S58 Non respirare i vapori. S59 Non respirare i vapori. S60 Non respirare i vapori. S61 Non respirare i vapori. S62 Non respirare i vapori. S63 Non respirare i vapori. S64 Non respirare i vapori. S65 Non respirare i vapori. S66 Non respirare i vapori. S67 Non respirare i vapori. S68 Non respirare i vapori. S69 Non respirare i vapori. S70 Non respirare i vapori. S71 Non respirare i vapori. S72 Non respirare i vapori. S73 Non respirare i vapori. S74 Non respirare i vapori. S75 Non respirare i vapori. S76 Non respirare i vapori. S77 Non respirare i vapori. S78 Non respirare i vapori. S79 Non respirare i vapori. S80 Non respirare i vapori. S81 Non respirare i vapori. S82 Non respirare i vapori. S83 Non respirare i vapori. S84 Non respirare i vapori. S85 Non respirare i vapori. S86 Non respirare i vapori. S87 Non respirare i vapori. S88 Non respirare i vapori. S89 Non respirare i vapori. S90 Non respirare i vapori. S91 Non respirare i vapori. S92 Non respirare i vapori. S93 Non respirare i vapori. S94 Non respirare i vapori. S95 Non respirare i vapori. S96 Non respirare i vapori. S97 Non respirare i vapori. S98 Non respirare i vapori. S99 Non respirare i vapori.

0515 00 30

FORMATO (mm)	MATERIALE
(1° lettera)	(2° lettera)
F 700 x 500	Alluminio = X
G 1000 x 700	

Il codice numerico identifica l'articolo
 La prima lettera identifica il formato del cartello
 La seconda lettera identifica il materiale: X = alluminio
 Esempio per ordinare:
05150030FX = Cartello in alluminio "ETICHETTATURA E CLASSIFICAZIONE DELLE SOSTANZE..." 700x500 mm

Per ordinare vedere ultima pagina

FORMATO (mm)

(1ª lettera)

E 350 x 500

MATERIALE

(2ª lettera)

Alluminio = X

Il codice numerico identifica l'articolo

La prima lettera identifica il formato del cartello

La seconda lettera identifica il materiale: X = alluminio

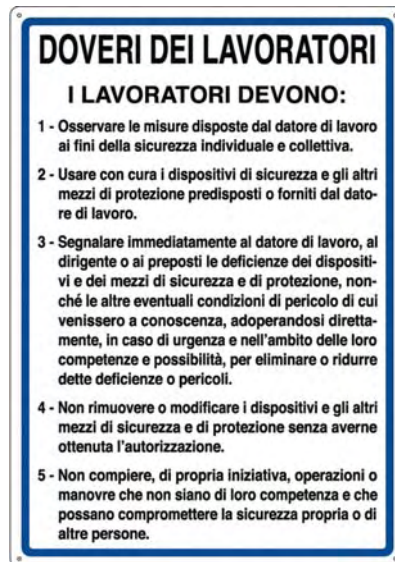
Esempio per ordinare: **05200380EX** = Cartello in alluminio "NORME PRIMO SOCCORSO..." 350x500 mm



0520 03 80



0520 05 10



0520 04 00

Norme di sicurezza

- 05200010** per l'uso delle mole abrasive
- 05200020** per l'uso delle fresatrici ad asse verticale (toupies)
- 05200030** per l'uso delle piallatrici
- 05200040** per l'uso della sega circolare
- 05200060** per i manovratori delle gru
- 05200070** per la manovra e l'uso dei carriponte e paranchi monorotaia
- 05200080** montacarichi per trasporto di sole cose
- 05200090** ascensori per trasporto di cose accompagnate da persone
- 05200120** per gli imbracatori addetti agli apparecchi di sollevamento
- 05200130** codice dei segnali per la manovra delle gru
- 05200140** macchine utensili protezioni - lubrificazione - riparazioni
- 05200170** scale portatili a mano
- 05200200** primi soccorsi per i colpiti dall'acido solforico
- 05200210** estratto norme di sicurezza per la fabbricazione, manipolazione ed utilizzazione di sostanze corrosive, asfissianti, irritanti o tossiche
- 05200240** bombole ossiacetileniche
- 05200250** per gli addetti ai trasporti interni con carrelli elettrici

- 05200260** per gli addetti ai magazzini
- 05200270** per fabbri e saldatori
- 05200280** per operatori di macchine utensili
- 05200290** per gli addetti a trattamenti galvanici
- 05200300** per reparti di verniciatura
- 05200320** sulla manipolazione degli acidi
- 05200330** sull'uso della trielina
- 05200340** impianti e apparecchiature elettriche - istruzioni e avvertenze
- 05200350** per il caricamento delle autocisterne
- 05200360** per la saldatura ossiacetilenica
- 05200370** mezzi personali di protezione
- 05200380** norme per il primo soccorso degli infortunati
- 05200400** doveri dei lavoratori
- 05200410** avvertenze generali per edili
- 05200420** impianti elettrici per cantieri edili
- 05200450** macchine edili
- 05200460** betoniere
- 05200470** sili e tramogge
- 05200480** per lavori di falegnameria
- 05200490** trapani
- 05200510** norme da seguire in caso di incendio
- 05200520** per la manovra di gru con comando a pulsantiera

- 05200570** cosa fare in caso di contatto con l'acido cloridrico
- 05200580** per l'uso della mola
- 05200590** per l'uso di recipienti contenenti gas compressi
- 05200640** avviso i pavimenti e i passaggi non devono essere ingombrati
- 05200650** per manovratori di scalfatori
- 05200660** codice dei segnali gestuali e verbali
- 05200670** norme antinfortunistiche di cantiere
- 05200680** per l'uso dei carrelli elevatori a forza
- 05200730** avviso ai trasportatori e visitatori esterni
- 05200750** presse norme di sicurezza per messa a punto e prova stampi
- 05200760** presse dispositivi di sicurezza
- 05200780** cassetta pronto soccorso istruzioni per l'uso
- 05200790** magazzini norme di prudenza
- 05200820** per gli addetti ai rifornimenti carburanti delle aziende
- 05200830** ustioni
- 05200860** prevenzione infortuni
- 05200870** asfissia da anidride carbonica

Norme di sicurezza per l'uso di sostanze chimiche

- 05200880** acido solforico immagazzinamento e impiego
- 05220070** solventi
- 05220090** acido fosforico
- 05220100** OSSIGENO
- 05220130** acido nitrico
- 05220150** acido acetico
- 05220170** ipoclorito di sodio

I TESTI COMPLETI DI QUESTI CARTELLI SONO FORNIBILI SU RICHIESTA

Per ordinare vedere ultima pagina